



## Tuto 5 : Jésus, les rois mages et une fleur de Bonne Nouvelle

Les tutos sont indicatifs : la réalisation de la crèche est libre pourvu que les éléments obligatoires soient représentés au final

- 1 expression de la nature (sapin, rocher.....)
- La Sainte famille ( Marie, Joseph, Jésus)
- les bergers et éventuellement autres santons

### 1. Fabriquer une fleur de Bonne nouvelle


Matériel :

Modèle

Papier blanc



crayons de couleur

assiette creuse ou petit plat avec de l'eau



1-Découpe et écris ta Bonne Nouvelle

2-Plie les pétales un par un




3-Offre la fleur pliée à quelqu'un : la personne qui t'a raconté son Noël par exemple

4- Dis-lui de poser la fleur pliée dans l'assiette avec de l'eau et observez ensemble !

### 2. Fabriquer Jésus et les rois mages

Découpe les modèles ou recopie-les sur du papier un peu épais et colorie-les.



Modèle fleur



**Bonne création, à bientôt pour les résultats du concours!**